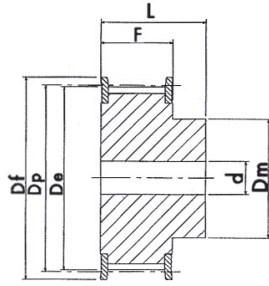



# גלגלי תיזמון AT5, T5

T5 פסיעה 5 מ"מ

AT5 פסיעה 5 מ"מ



דגם B

10 מ"מ רוחב רצועה

16 מ"מ רוחב רצועה

25 מ"מ רוחב רצועה

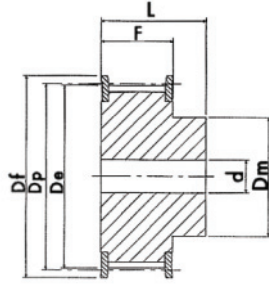

מספר שיניים T	מק"ט		רוחב הרצועה [מ"מ]	מידות [מ"מ]							דגם
	T5	AT5		Dp	De	Df	Dm	F	L	d	
10	GT10-T5-21	-	10	16.05	15.05	19.5	8	15	21	-	B
	GT10-T5-27	-	16	16.05	15.05	19.5	8	21	27	-	B
	GT10-T5-36	-	25	16.05	15.05	19.5	8	30	36	-	B
12	GT12-T5-21	GT12-AT5-21	10	19.25	18.25	23	11	15	21	-	B
	GT12-T5-27	GT12-AT5-27	16	19.25	18.25	23	11	21	27	-	B
	GT12-T5-36	GT12-AT5-36	25	19.25	18.25	23	11	30	36	-	B
14	GT14-T5-21	GT14-AT5-21	10	22.45	21.45	25	14	15	21	-	B
	GT14-T5-27	GT14-AT5-27	16	22.45	21.45	25	14	21	27	-	B
	GT14-T5-36	GT14-AT5-36	25	22.45	21.45	25	14	30	36	-	B
15	GT15-T5-21	GT15-AT5-21	10	24.05	23.05	28	16	15	21	6	B
	GT15-T5-27	GT15-AT5-27	16	24.05	23.05	28	16	21	27	6	B
	GT15-T5-36	GT15-AT5-36	25	24.05	23.05	28	16	30	36	6	B
16	GT16-T5-21	GT16-AT5-21	10	25.06	24.60	32	18	15	21	6	B
	GT16-T5-27	GT16-AT5-27	16	25.06	24.60	32	18	21	27	6	B
	GT16-T5-36	GT16-AT5-36	25	25.06	24.60	32	18	30	36	6	B
18	GT18-T5-21	GT18-AT5-21	10	28.80	27.80	32	20	15	21	6	B
	GT18-T5-27	GT18-AT5-27	16	28.80	27.80	32	20	21	27	6	B
	GT18-T5-36	GT18-AT5-36	25	28.80	27.80	32	20	30	36	6	B
19	GT19-T5-21	GT19-AT5-21	10	30.40	29.40	36	22	15	21	6	B
	GT19-T5-27	GT19-AT5-27	16	30.40	29.40	36	22	21	27	6	B
	GT19-T5-36	GT19-AT5-36	25	30.40	29.40	36	22	30	36	6	B
20	GT20-T5-21	GT20-AT5-21	10	32.00	31.00	36	23	15	21	6	B
	GT20-T5-27	GT20-AT5-27	16	32.00	31.00	36	23	21	27	6	B
	GT20-T5-36	GT20-AT5-36	25	32.00	31.00	36	23	30	36	6	B
22	GT22-T5-21	GT22-AT5-21	10	35.15	34.15	38	24	15	21	6	B
	GT22-T5-27	GT22-AT5-27	16	35.15	34.15	38	24	21	27	6	B
	GT22-T5-36	GT22-AT5-36	25	35.15	34.15	38	24	30	36	6	B
24	GT24-T5-21	GT24-AT5-21	10	38.40	37.40	42	26	15	21	6	B
	GT24-T5-27	GT24-AT5-27	16	38.40	37.40	42	26	21	27	6	B
	GT24-T5-36	GT24-AT5-36	25	38.40	37.40	42	26	30	36	8	B
25	GT25-T5-21	GT25-AT5-21	10	39.95	38.95	44	26	15	21	6	B
	GT25-T5-27	GT25-AT5-27	16	39.95	38.95	44	26	21	27	6	B
	GT25-T5-36	GT25-AT5-36	25	39.95	38.95	44	26	30	36	8	B
26	GT26-T5-21	GT26-AT5-21	10	41.60	40.60	44	26	15	21	6	B
	GT26-T5-27	GT26-AT5-27	16	41.60	40.60	44	26	21	27	6	B
	GT26-T5-36	GT26-AT5-36	25	41.60	40.60	44	26	30	36	8	B
27	GT27-T5-21	GT27-AT5-21	10	43.20	42.20	48	30	15	21	8	B
	GT27-T5-27	GT27-AT5-27	16	43.20	42.20	48	30	21	27	8	B
	GT27-T5-36	GT27-AT5-36	25	43.20	42.20	48	30	30	36	8	B
28	GT28-T5-21	GT28-AT5-21	10	44.75	43.75	48	32	15	21	8	B
	GT28-T5-27	GT28-AT5-27	16	44.75	43.75	48	32	21	27	8	B
	GT28-T5-36	GT28-AT5-36	25	44.75	43.75	48	32	30	36	8	B

חומר אלומיניום

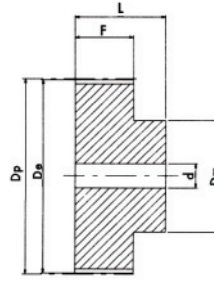
# גלגלי תיזמון AT5, T5

T5 פסיעה 5 מ"מ

AT5 פסיעה 5 מ"מ



דגם B



דגם C

10 מ"מ רוחב רצועה

16 מ"מ רוחב רצועה

25 מ"מ רוחב רצועה

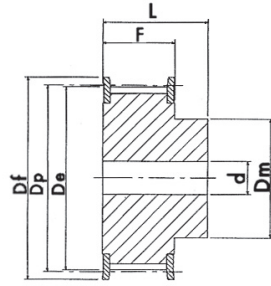

מספר שיניים T	מק"ט		רוחב הרצועה [מ"מ]	מידות [מ"מ]							דגם
	T5	AT5		Dp	De	Df	Dm	F	L	d	
30	GT30-T5-21	GT30-AT5-21	10	47.95	46.95	51	34	15	21	8	B
	GT30-T5-27	GT30-AT5-27	16	47.95	46.95	51	34	21	27	8	B
	GT30-T5-36	GT30-AT5-36	25	47.95	46.95	51	34	30	36	8	B
32	GT32-T5-21	GT32-AT5-21	10	51.10	50.10	54	38	15	21	8	B
	GT32-T5-27	GT32-AT5-27	16	51.10	50.10	54	38	21	27	8	B
	GT32-T5-36	GT32-AT5-36	25	51.10	50.10	54	38	30	36	8	B
36	GT36-T5-21	GT36-AT5-21	10	57.45	56.45	64	38	15	21	8	B
	GT36-T5-27	GT36-AT5-27	16	57.45	56.45	64	38	21	27	8	B
	GT36-T5-36	GT36-AT5-36	25	57.45	56.45	64	38	30	36	8	B
40	GT40-T5-21	GT40-AT5-21	10	63.85	62.85	66.5	40	15	21	8	B
	GT40-T5-27	GT40-AT5-27	16	63.85	62.85	66.5	40	21	27	8	B
	GT40-T5-36	GT40-AT5-36	25	63.85	62.85	66.5	40	30	36	8	B
42	GT42-T5-21	GT42-AT5-21	10	67.00	66.00	70	40	15	21	8	B
	GT42-T5-27	GT42-AT5-27	16	67.00	66.00	70	40	21	27	8	B
	GT42-T5-36	GT42-AT5-36	25	67.00	66.00	70	40	30	36	8	B
44	GT44-T5-21	GT44-AT5-21	10	70.20	69.20	-	45	15	21	8	C
	GT44-T5-27	GT44-AT5-27	16	70.20	69.20	-	45	21	27	8	C
	GT44-T5-36	GT44-AT5-36	25	70.20	69.20	-	45	30	36	8	C
48	GT48-T5-21	GT48-AT5-21	10	76.55	75.55	-	50	15	21	8	C
	GT48-T5-27	GT48-AT5-27	16	76.55	75.55	-	50	21	27	8	C
	GT48-T5-36	GT48-AT5-36	25	76.55	75.55	-	50	30	36	8	C
60	GT60-T5-21	GT60-AT5-21	10	95.65	94.65	-	65	15	21	8	C
	GT60-T5-27	GT60-AT5-27	16	95.65	94.65	-	65	21	27	8	C
	GT60-T5-36	GT60-AT5-36	25	95.65	94.65	-	65	30	36	8	C

חומר אלומיניום

# גלגלי תיזמון AT10, T10

T10 פסיעה 10 מ"מ

AT10 פסיעה 10 מ"מ



דגם B

16 מ"מ רוחב רצועה

25 מ"מ רוחב רצועה

32 מ"מ רוחב רצועה

50 מ"מ רוחב רצועה

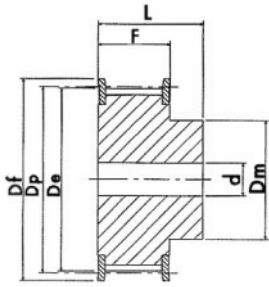
מספר שיניים T	מק"ט		רוחב הרצועה [מ"מ]	מידות [מ"מ]							דגם
	T10	AT10		Dp	De	Df	Dm	F	L	d	
12	GT12-T10-31	-	16	38.35	36.35	42	28	21	31	6	B
	GT12-T10-40	-	25	38.35	36.35	42	28	30	40	6	B
14	GT14-T10-31	-	16	44.70	42.70	48	32	21	31	8	B
	GT14-T10-40	-	25	44.70	42.70	48	32	30	40	8	B
15	GT15-T10-31	GT15-AT10-31	16	47.90	45.90	51	32	21	31	8	B
	GT15-T10-40	GT15-AT10-40	25	47.90	45.90	51	32	30	40	8	B
16	GT16-T10-31	GT16-AT10-31	16	51.10	49.10	54	35	21	31	8	B
	GT16-T10-40	GT16-AT10-40	25	51.10	49.10	54	35	30	40	8	B
18	GT18-T10-31	GT18-AT10-31	16	57.45	55.45	60	40	21	31	8	B
	GT18-T10-40	GT18-AT10-40	25	57.45	55.45	60	40	30	40	8	B
	GT18-T10-47	GT18-AT10-47	32	57.45	55.45	60	40	37	47	10	B
	GT18-T10-66	GT18-AT10-66	50	57.45	55.45	60	40	56	66	10	B
19	GT19-T10-31	GT19-AT10-31	16	60.65	58.65	66	44	21	31	8	B
	GT19-T10-40	GT19-AT10-40	25	60.65	58.65	66	44	30	40	8	B
	GT19-T10-47	GT19-AT10-47	32	60.65	58.65	66	44	37	47	10	B
	GT19-T10-66	GT19-AT10-66	50	60.65	58.65	66	44	56	66	10	B
20	GT20-T10-31	GT20-AT10-31	16	63.80	61.80	66	46	21	31	8	B
	GT20-T10-40	GT20-AT10-40	25	63.80	61.80	66	46	30	40	8	B
	GT20-T10-47	GT20-AT10-47	32	63.80	61.80	66	46	37	47	12	B
	GT20-T10-66	GT20-AT10-66	50	63.80	61.80	66	46	56	66	12	B
22	GT22-T10-31	GT22-AT10-31	16	70.20	68.20	75	52	21	31	8	B
	GT22-T10-40	GT22-AT10-40	25	70.20	68.20	75	52	30	40	8	B
	GT22-T10-47	GT22-AT10-47	32	70.20	68.20	75	52	37	47	12	B
	GT22-T10-66	GT22-AT10-66	50	70.20	68.20	75	52	56	66	12	B
24	GT24-T10-31	GT24-AT10-31	16	76.55	74.55	83	58	21	31	8	B
	GT24-T10-40	GT24-AT10-40	25	76.55	74.55	83	58	30	40	8	B
	GT24-T10-47	GT24-AT10-47	32	76.55	74.55	83	58	37	47	12	B
	GT24-T10-66	GT24-AT10-66	50	76.55	74.55	83	58	56	66	12	B
25	GT25-T10-31	GT25-AT10-31	16	79.75	77.75	83	60	21	31	8	B
	GT25-T10-40	GT25-AT10-40	25	79.75	77.75	83	60	30	40	8	B
	GT25-T10-47	GT25-AT10-47	32	79.75	77.75	83	60	37	47	12	B
	GT25-T10-66	GT25-AT10-66	50	79.75	77.70	83	60	56	66	12	B
26	GT26-T10-31	GT26-AT10-31	16	82.90	80.90	87	60	21	31	8	B
	GT26-T10-40	GT26-AT10-40	25	82.90	80.90	87	60	30	40	8	B
	GT26-T10-47	GT26-AT10-47	32	82.90	80.90	87	60	37	47	12	B
	GT26-T10-66	GT26-AT10-66	50	82.90	80.90	87	60	56	66	12	B
27	GT27-T10-31	GT27-AT10-31	16	86.10	84.10	91	60	21	31	8	B
	GT27-T10-40	GT27-AT10-40	25	86.10	84.10	91	60	30	40	8	B
	GT27-T10-47	GT27-AT10-47	32	86.10	84.10	91	60	37	47	12	B
	GT27-T10-66	GT27-AT10-66	50	86.10	84.10	91	60	56	66	12	B

חומר אלומיניום

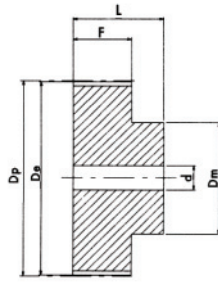
# גלגלי תיזמון AT10, T10

T10 פסיעה 10 מ"מ

AT10 פסיעה 10 מ"מ



דגם B



דגם C

16 מ"מ רוחב רצועה

25 מ"מ רוחב רצועה

32 מ"מ רוחב רצועה

50 מ"מ רוחב רצועה

מספר שיניים	מק"ט		רוחב הרצועה [מ"מ]	מידות [מ"מ]							דגם
	T10	AT10		Dp	De	Df	Dm	F	L	d	
28	GT28-T10-31	GT28-AT10-31	16	89.25	87.25	93	60	21	31	8	B
	GT28-T10-40	GT28-AT10-40	25	89.25	87.25	93	60	30	40	8	B
	GT28-T10-47	GT28-AT10-47	32	89.25	87.25	93	60	37	47	12	B
	GT28-T10-66	GT28-AT10-66	50	89.25	87.25	93	60	56	66	12	B
30	GT30-T10-31	GT30-AT10-31	16	93.65	93.65	97	60	21	31	8	B
	GT30-T10-40	GT30-AT10-40	25	93.65	93.65	97	60	30	40	8	B
	GT30-T10-47	GT30-AT10-47	32	95.65	93.65	97	60	37	47	12	B
	GT30-T10-66	GT30-AT10-66	50	95.65	93.65	97	60	56	66	12	B
32	GT32-T10-31	GT32-AT10-31	16	102.00	100.00	106	65	21	31	10	B
	GT32-T10-40	GT32-AT10-40	25	102.00	100.00	106	65	30	40	10	B
	GT32-T10-47	GT32-AT10-47	32	102.00	100.00	106	65	37	47	12	B
	GT32-T10-66	GT32-AT10-66	50	102.00	100.00	106	65	56	66	12	B
36	GT36-T10-31	GT36-AT10-31	16	114.75	112.75	119	70	21	31	10	B
	GT36-T10-40	GT36-AT10-40	25	114.75	112.75	119	70	30	40	10	B
	GT36-T10-47	GT36-AT10-47	32	114.75	112.75	119	70	37	47	16	B
	GT36-T10-66	GT36-AT10-66	50	114.75	112.75	119	70	56	66	16	B
40	GT40-T10-31	GT40-AT10-31	16	127.45	125.45	131	80	21	31	10	B
	GT40-T10-40	GT40-AT10-40	25	127.45	125.45	131	80	30	40	10	B
	GT40-T10-47	GT40-AT10-47	32	127.45	125.45	131	80	37	47	16	B
	GT40-T10-66	GT40-AT10-66	50	127.45	125.45	131	80	56	66	16	B
44	GT44-T10-31	GT44-AT10-31	16	140.20	138.20	-	88	21	31	10	C
	GT44-T10-40	GT44-AT10-40	25	140.20	138.20	-	88	30	40	10	C
	GT44-T10-47	GT44-AT10-47	32	140.20	138.20	-	88	37	47	16	C
	GT44-T10-66	GT44-AT10-66	50	140.20	138.20	-	88	56	66	16	C
48	GT48-T10-31	GT48-AT10-31	16	152.95	150.95	-	95	21	31	16	C
	GT48-T10-40	GT48-AT10-40	25	152.95	150.95	-	95	30	40	16	C
	GT48-T10-47	GT48-AT10-47	32	152.95	150.95	-	95	37	47	16	C
	GT48-T10-66	GT48-AT10-66	50	152.95	150.95	-	95	56	66	16	C
60	GT60-T10-31	GT60-AT10-31	16	191.15	189.10	-	110	21	31	16	C
	GT60-T10-40	GT60-AT10-40	25	191.15	189.15	-	110	30	40	16	C
	GT60-T10-47	GT60-AT10-47	32	191.10	189.10	-	110	37	47	16	C
	GT60-T10-66	GT60-AT10-66	50	191.10	189.10	-	110	56	66	16	C

חומר אלומיניום